

# LE MÉDICAMENT



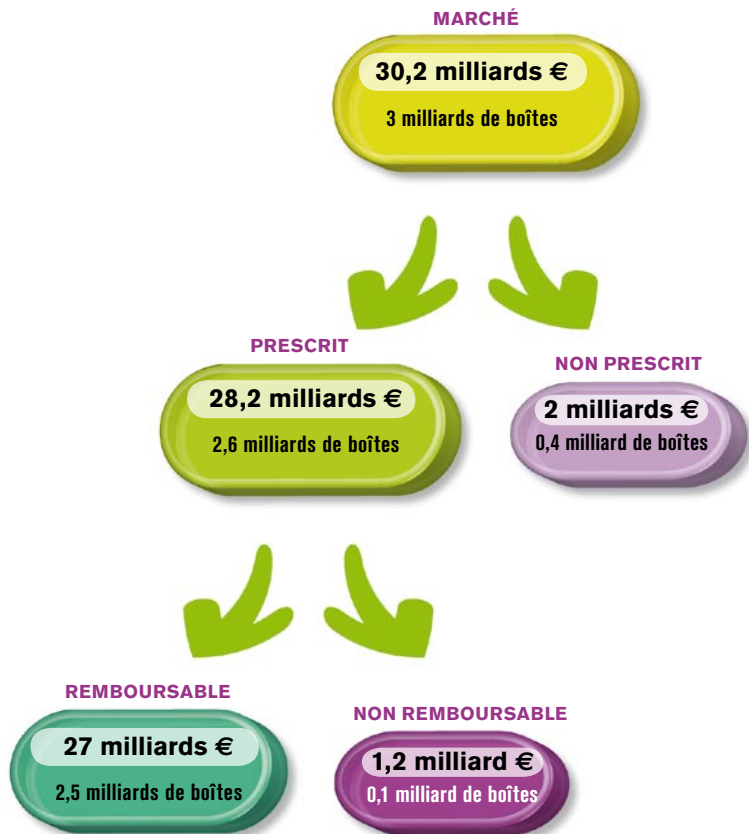
Mémento 2010



[www.mutualite.fr](http://www.mutualite.fr)

# LE MARCHÉ du médicament

## Les ventes de médicaments en pharmacie en 2009

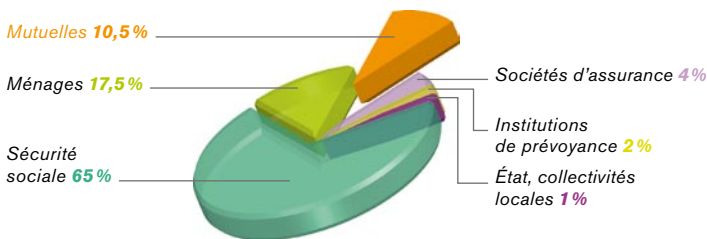


En 2009, les ventes de médicaments prescrits et remboursables ont progressé de 0,7% en valeur et de 1,1% en nombre de boîtes.

Source : IMS Health, ventes pharmacies de ville 2009.

# LE MARCHÉ du médicament

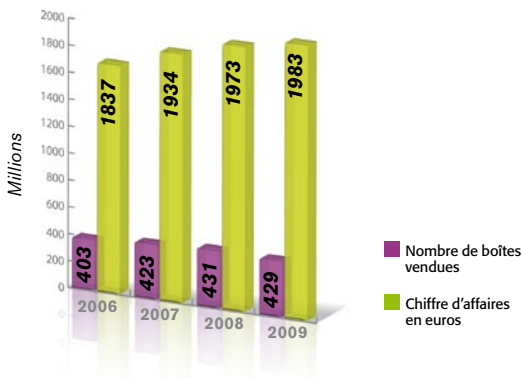
## Répartition des dépenses de médicaments en 2008



**Les mutuelles sont le troisième financeur des dépenses de médicaments après la Sécurité sociale et les ménages.**

Source : Comptes nationaux de la santé 2008 - septembre 2009.

## Évolution des ventes de médicaments achetés sans ordonnance

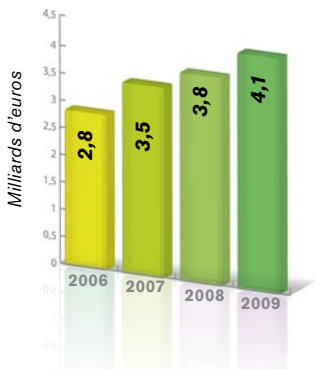


**En 2009, malgré le développement du libre accès en pharmacie, les ventes de médicaments achetés sans ordonnance ont baissé de 0,4% en volume.**

Source : IMS Health, ventes pharmacies de ville.

# LES MÉDICAMENTS génériques

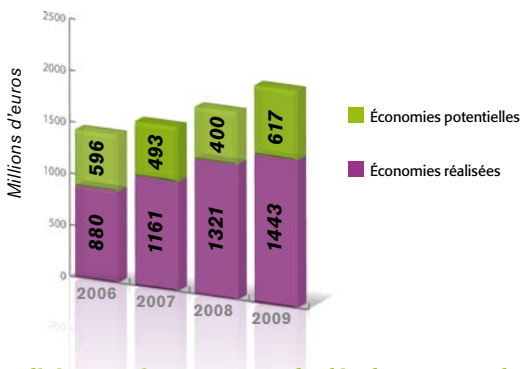
## Évolution des ventes de génériques



**En 2009, les ventes de génériques continuent à progresser mais ne représentent que 13,5 % en valeur du marché total des médicaments.**

Source : IMS Health, ventes pharmacies de ville, à partir du répertoire officiel des médicaments génériques.

## Évolution des économies liées aux génériques



**La Mutualité Française encourage le développement de médicaments génériques qui, à qualité des soins égale, permet de réaliser des économies pour financer l'innovation thérapeutique.**

Source : FNM, Observatoire du médicament, à partir des données IMS Health et du répertoire officiel des génériques.

# LA PRESCRIPTION en dénomination commune internationale (DCI)

## MARCHÉ DES MÉDICAMENTS



Le marché des médicaments se compose :

- Des médicaments du répertoire des génériques,

ET

- Des médicaments sous brevet.

En France, la prescription en DCI est encore faible : au total, seulement 11,3% des lignes de prescription sont libellées en DCI.

## MÉDICAMENTS DU RÉPERTOIRE DES GÉNÉRIQUES




Une ligne de prescription sur cinq est libellée en DCI.

Un niveau qui reste insuffisant malgré l'obligation pour les prescripteurs de prescrire en DCI les médicaments figurant au répertoire des génériques.

(art. 50 de la LFSS 2009).

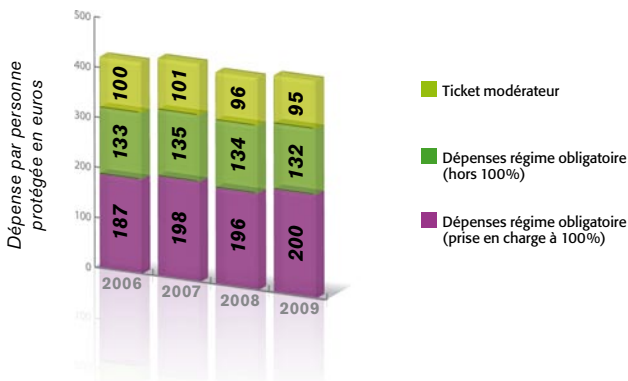
## MÉDICAMENTS SOUS BREVET



Seulement 4,3% des lignes de prescription sont libellées en DCI : la prescription par nom de marque prédomine sous la pression de la visite médicale.

# ÉVOLUTION des dépenses

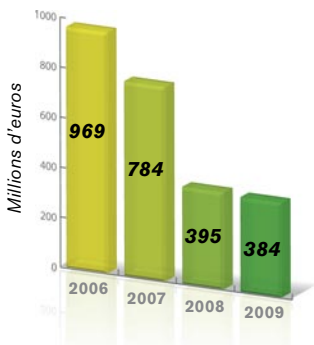
## Évolution de la dépense moyenne de médicaments par personne protégée



**En 2009, la dépense moyenne de médicaments par personne protégée a augmenté de 0,2%.**

Source : FNMF, à partir des données de la CNAMTS.

## Évolution des remboursements de médicaments à SMR insuffisant



**En 2009, les remboursements de médicaments à SMR insuffisant se sont encore élevés à plus de 384 millions d'euros alors que ces médicaments ne devraient théoriquement pas être pris en charge.**

Source : FNMF, Observatoire du médicament 2009, à partir des données IMS Health et des avis de la Commission de la transparence de la Haute Autorité de santé sur les médicaments, article R. 163-3 du code de la Sécurité sociale.

# FINANCEMENT par les mutuelles

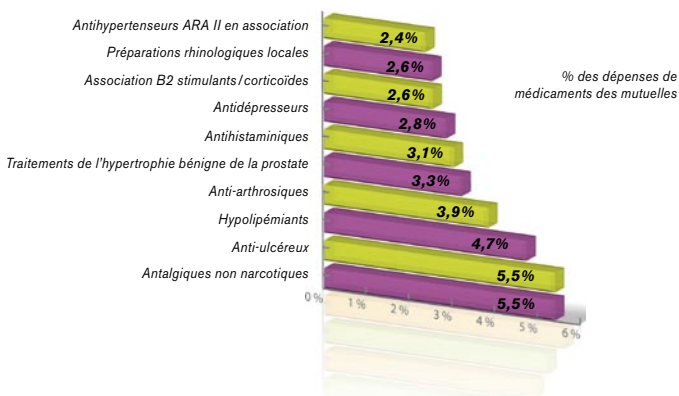
## Les 10 premières molécules remboursées par les mutuelles en 2009

Rang	Dénomination commune internationale	Montant remboursé (millions d'€)	Évolution 2008/2009	Principaux médicaments	Action thérapeutique
1	Paracétamol	91	+12%	Doliprane <sup>®</sup> , Efferalgan <sup>®</sup> , Dafalgan <sup>®</sup>	Antalgique
2	Esoméprazole	52	+15%	Inexium <sup>®</sup>	Anti-ulcéreux
3	Chondroïtine sulfate	51	+6%	Chondrosulf <sup>®</sup> , Structum <sup>®</sup>	Anti-arthrosique
4	Fluticasone + Salmétérol	50	+1%	Seretide <sup>®</sup>	Anti-asthmatique
5	Atorvastatine	50	néant	Tahor <sup>®</sup>	Hypolipémiant
6	Oméprazole	42	-4%	Oméprazole générique, Mopral <sup>®</sup>	Anti-ulcéreux
7	Desloratadine	40	+11%	Aerius <sup>®</sup>	Anti-allergique
8	Insaponifiables d'avocat et de soja	36	+4%	Piasclédine <sup>®</sup>	Anti-arthrosique
9	Diacerhéine	36	-7%	Art 50 <sup>®</sup> , Zondar <sup>®</sup>	Anti-arthrosique
10	Pantoprazole	32	-24%	Injipomp <sup>®</sup> , Eupantol <sup>®</sup> , Pantoprazole générique	Anti-ulcéreux

**En 2009, les remboursements des trois molécules anti-arthrosiques, dont le SMR a été jugé faible ou insuffisant, ont représenté 123 millions d'euros, soit 3,7% du ticket modérateur pharmacie des mutuelles.**

Source : FNMF, Observatoire du médicament 2009 à partir des données IMS Health.

## Les 10 premières classes thérapeutiques remboursées par les mutuelles en 2009

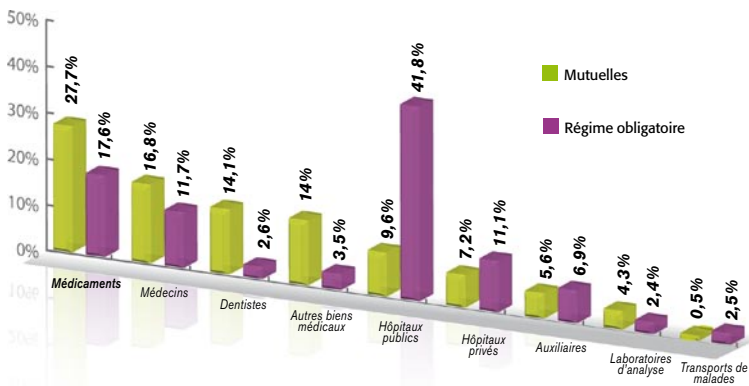


**Ces classes thérapeutiques concentrent plus du tiers des remboursements de médicaments des mutuelles en 2009.**

Source : FNMF, Observatoire du médicament 2009 à partir des données IMS Health.

# FINANCEMENT par les mutuelles et l'assurance maladie obligatoire

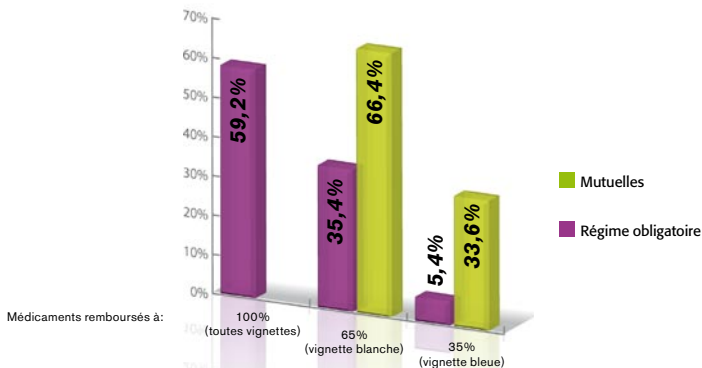
## Répartition de la dépense de soins et de biens médicaux en 2008



En 2008, les dépenses de médicaments se sont élevées à près de 3,6 milliards d'euros pour les mutuelles, ce qui représente leur premier poste de dépenses.

Source : Comptes nationaux de la santé 2008 - septembre 2009.

## Répartition des dépenses de médicaments par type de vignette en 2009



En 2009, deux boîtes sur trois remboursées par les mutuelles étaient des médicaments à vignette blanche.

Source : FNMF, Observatoire du médicament 2009 à partir des données IMS Health.

# POLITIQUE du médicament de la Mutualité Française

**La Mutualité Française développe une politique du médicament centrée sur la qualité et l'utilité, qui vise à :**

- Promouvoir un meilleur usage des médicaments,
- Développer l'utilisation de la DCI,
- Développer l'usage des médicaments génériques,
- Accompagner les adhérents dans leur démarche d'automédication,
- Veiller à ce que le niveau de prise en charge d'un médicament soit en adéquation avec sa performance scientifique évaluée par la Haute Autorité de santé,
- Défendre les intérêts des patients au niveau européen.

**L'amélioration de la qualité des soins passe par une allocation des ressources adaptée aux besoins de santé et par une information éclairée des patients.**

## La Mutualité Française en chiffres

- La quasi totalité des mutuelles santé (régies par le code de la Mutualité),
- 38 millions de personnes protégées,
- 74 000 personnes employées en Mutualité,
- 2 400 services de soins et d'accompagnement mutualistes,
- Un poids économique de l'ordre de 19,1 milliards d'euros en 2008, dont 15,6 milliards en complémentaire santé,
- Les médicaments représentent le premier poste de dépenses des mutuelles.

## GLOSSAIRE

- **DCI** : la Dénomination commune internationale est mise en place par l'Organisation mondiale de la santé et désigne la substance active ou molécule contenue dans le médicament.
- **SMR** : le Service médical rendu est évalué par la Haute Autorité de santé. Il est qualifié de majeur, important, modéré, faible, ou insuffisant (SMRi) pour justifier le remboursement.
- **TM** : le Ticket modérateur représente la part de la dépense non prise en charge par la Sécurité sociale.

Pour plus d'informations, rendez-vous sur  
**www.mutualite.fr**